WIDOK Z GÓRY A-A
SKALA 1:100

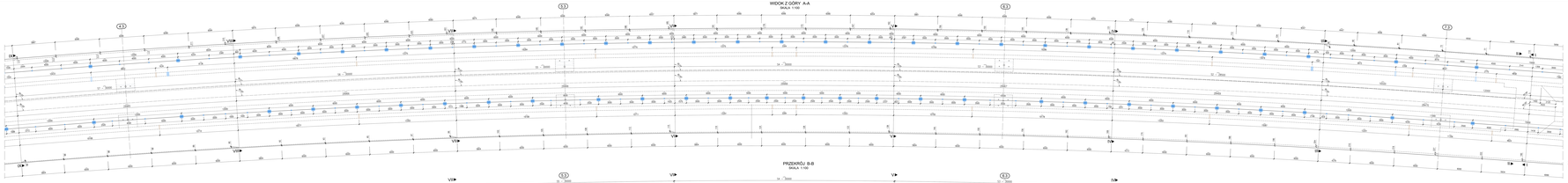

PRZEKRÓJ B-B
SKALA 1:100

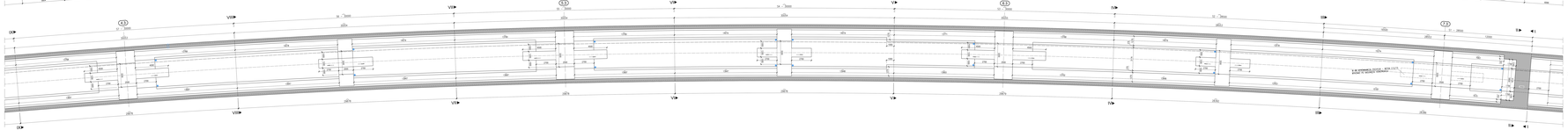

PRZEKRÓJ PODŁUŻNY
OŚ DROGI - RODZAJ NACIĄŻENIA
SKALA 1:100



PRZEKRÓJ POPRZECZNY - DEWIATOR PRZEŹLOWY - SEGMENT S2
SKALA 1:50



PRZEKRÓJ POPRZECZNY - DEWIATOR PRZEŹLOWY - SEGMENT S4, S6
SKALA 1:50

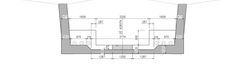

PRZEKRÓJ POPRZECZNY - POPRZECZNICA PODPOROWA - SEGMENT S1
SKALA 1:50

Dane do wtórnemu pomiarowi w etapie fb.



PRZEKRÓJ POPRZECZNY - POPRZECZNICA PODPOROWA - SEGMENT S3
SKALA 1:50

Dane do wtórnemu pomiarowi w etapie fb.

PRZEKRÓJ POPRZECZNY - POPRZECZNICA PODPOROWA - SEGMENT S5, S7
SKALA 1:50

Dane do wtórnemu pomiarowi w etapie fb.



PRZEKRÓJ POPRZECZNY - GEOMETRIA
SKALA 1:25

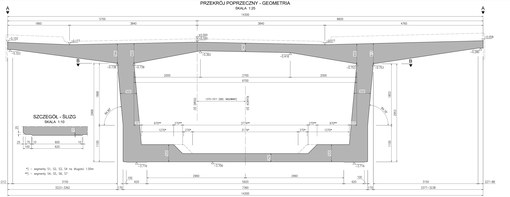

SZCZEGÓŁ - ŚLUZG
SKALA 1:10

WIDOK OD CZOŁA 1-1
GEOMETRIA (CZOŁA SKOŃNE)
SKALA 1:25

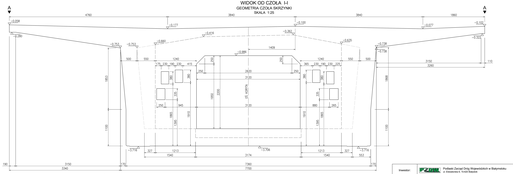

STYK SEGMENTÓW - PRZYGOTOWANIE POWIERZCHNI
SKALA 1:50

PROFIL LISTWY
SKALA 1:10



SZCZEGÓŁ - ŁĄCZNICA ODKSZTAŁCALNA CZYTY CZOŁAZ
SKALA 1:10



Oznaczenia na rysunku:

- Beton zbiory
- Sposób rozwarcia płyty pomostu
- Sposób rozwarcia płyty dna
- Rura osłonowa ø90 zatkana uszczelnioną pianką poliuretanową po betonowaniu segmentu
- Odwodnienie płyty dna
- Przekrój technologiczny w skrzydle.

UWAGI:

1. Wszystkie odpadające łączniki z szuwarkami.
2. Rys. 2.1 - Szczegóły płyty pomostu.
   Rys. 2.2 - Szczegóły płyty dolnej.
   Rys. 2.3 - Szczegóły płyty pomostu i płyty dolnej - przekroje poprzeczne.
   Rys. 2.4 - Szczegóły przygotowania powierzchni.
   Rys. 2.5 - Układ kabli sprężających - segment S1.
   Rys. 6 - Elementy odwodnienia i wentylacji.
3. Wymiary i rozwiązania konstrukcyjne zgodne z dokumentacją pomocniczą zawartą w "Projekcie technologicznym konstrukcji pomocniczych do budowy estakady E-6 - MIO-Hrybowa Sp. z o.o. Sp. k.".

Inwestor	PZMiUW Przekop Zwrotnej Ulicy Wrzeszczańskiej w Bydgoszczy, ul. Jagiellońska 74, 85-301 Bydgoszcz				
Zleceniodawca	STRABAG Sp. z o.o. ul. Wrzeszczańska 74, 85-301 Bydgoszcz				
Jednostka projektowa	MOST-PROJEKT Sp. z o.o. ul. Gdańska 162, 85-915 Bydgoszcz, tel. 52 3212-100, www.most-projekt.com.pl				
Jednostkowa dokumentacja	Projekt budowlany na podstawie Decyzji Środowiskowej nr 15/2020 z dnia 17.02.2020 r. wydanej przez Prezydenta Miasta Bydgoszczy. Projekt budowlany zatwierdzony decyzją nr 1/2022 z dnia 13.01.2022 r.				
Obiekt	ESTAKADA E-6				
Branża	PROJEKT TECHNOLOGICZNY USTROJU NOŚNEGO				
Stanowisko	mgr inż. T. Wrzosek	Projektował	mgr inż. Tomasz Wrzosek	Sprawdzał	mgr inż. Ryszard Kowalski
Stanowisko	mgr inż. M. Kaczor	Projektował	mgr inż. Mariusz Kaczor	Sprawdzał	mgr inż. Ryszard Kowalski
Stanowisko	mgr inż. P. Bartosik	Projektował	mgr inż. Paweł Bartosik	Sprawdzał	mgr inż. Ryszard Kowalski
Tytuł rysunku	GEOMETRIA USTROJU NOŚNEGO SEGMENTY S1-S7				
Data	12.2024	Skala	1:100, 1:50, 1:25, 1:10	Nr rysunku	1.2